


## ■ピオニー捕虫器オプションアイテム

### F-20BG型用 ブラインド

捕虫された虫が  
気になりません!

F-20BG型の外枠にワンタッチで取付できます。ブラインドを取付ける事により、捕虫テープに付いた虫がほとんど見えなくなります。捕虫効果はブラインドを付けていてもほとんど変わりません。




取付例

### G-201型用 ステンレスブラインド (SUS304)

UVによる  
壁焼け予防商材!


G-201型の片面目隠し用  
アイテム・本体外枠へ簡単  
に取付けできます。



裏面取付例

### F-20BG型用 アンダーシート (品番) UC-600

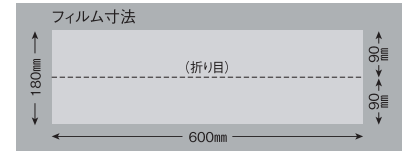
#### UC-600 使用例



受け皿が清潔!  
受け皿に虫が溜まらない。

### モニタリング用 回収フィルム (品番) PP-03

#### PP-03 使用例



回収作業効率アップ!

中央に折り目があるので、使いやすい。



## ■意匠登録済 ピオニー捕虫テープシリーズ 環境にやさしい捕虫テープ

### 従来の捕虫テープ

- プラスチック使用の為、分別して破棄しなければならない。
- 捕虫テープの取り替えが困難。(テープが切れやすい。)
- 糊の液ダレが発生し、捕虫した虫が落ちる恐れがある。

### ピオニー捕虫テープ

- 全て紙製だから環境にやさしく、一般ゴミと一緒に処分できます!!
- ハクリ紙をはがすだけで、捕虫テープの取り替えがラクラク簡単!!
- 糊の液ダレがなく、強い粘着力で虫をしっかりキャッチ!!

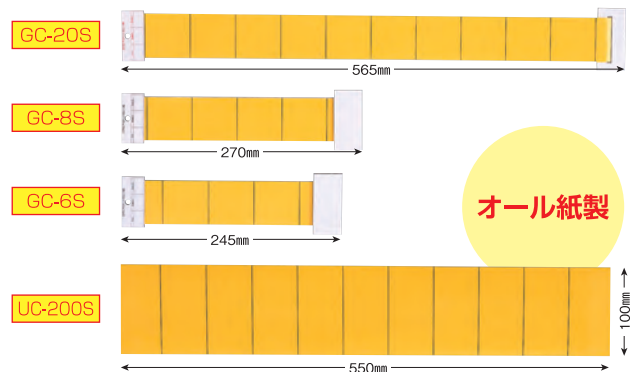
他社製捕虫器にも使用出来ます

そのまま  
ポイ!

分別  
不要

### ピオニー 捕虫テープ・捕虫シート


自然にやさしく、取り付け・取り外し簡単!!



オール紙製

### ■飛翔昆虫捕獲例

#### UC-200S 捕虫シートによる捕獲例



大きなハエも  
きっちりキャッチ!!

捕虫器 H-203型

#### GC-20S 捕虫テープによる捕獲例



強力粘着テープで  
虫をしっかり  
キャッチ!!

捕虫器 F-20BG型